

STH1440
STH1840

SANY

איכות משנה את העולם



יעילות ברמה הגבוהה ביותר

גבוה יותר. חזק יותר. טוב יותר.



מעמיסים טלסקופיים
STH1840 | STH1440

כושר נשיאת מטען
4,000 ק"ג
גובה הרמה מרבי
14 מ' / 18 מ'
הספק נקיוב
55 קו"ט

SANY

STH1840 | STH1440

ביצועים נובעים מאיכות. איכות נובעת מניסיון.

SANY Europe היא חלק מקבוצת SANY, יצרנית מובילה בעולם של ציוד בנייה, ציוד נמל וטורבינות רוח. המטרה שלנו היא תמיד לספק מוצרים המותאמים לשוק הלאומי המתאים ומצוידים בטכנולוגיה חדשנית ועתירת ביצועים. SANY מבטיחה איכות ואמינות מקסימלית הודות למבנה פלדה מתוצרתה ורכיבים ממותגים, המאפשרים לנו לייצר כלים יעילים במיוחד. יתר על כן, רשת מרכזי השיווק והשירות שלנו ברחבי אירופה מבטיחה שהמשתמשים יכולים לקבל תמיכה מיומנת למכירת, שירות ותחזוקה באתר.

< 100

מרכזי שיווק ושירות
באירופה

5-7%

מההכנסות מושקעים
במחקר ופיתוח

עד 5 שנות
אחריות*

האיכות משנה את העולם

* רק מסוכנים משתתפים



ציוד רב עוצמה שמזניק את יכולותיך

הם מצטיינים מעל ומעבר בכל יישום שבו התקני הרמה אחרים מסתפקים רק בביצוע צנוע של המוטל עליהם. הודות לתיכון הקומפקטי והחסון שלהם, הם הציוד עתיר העוצמה המושלם לעבודות העמסה והערמה. זה לא הכול: ניתן להוסיף גם מגוון רחב של כלים ייעודיים כדי להרחיב את התפקודיות של המכונה.

SANY מביאה משב רוח רענן לאירופה עם סדרת המעמיסים הטלסקופיים החדשה שלה. המכונות שתוכננו לגמרי מחדש שבו והעלו באופן משמעותי את רף הבטיחות, הנוחות והביצועים. המעמיסים הטלסקופיים STH1840 ו-STH1440 הם הכלים הראשונים שהופיעו בסדרה החדשה. בין אם משתמשים בהם בעבודות בנייה, ביישומים תעשייתיים או כציוד שינוע,



גמישות ורב-תכליתיות ברמה הגבוהה ביותר

המעמסים הטלסקופיים החדשים של SANY הם כלים רב-תכליתיים רבי עוצמה שבולטים בזריזות ובמהירות שלהם. הודות לתיכון הקומפקטי שלהם ולמבחר של שלושה מצבי היגוי שונים, הם יכולים להתמקם בצורה מושלמת גם במקומות הצרים ביותר ולהניף משאות כבדים לגובה הרמה של עד 18 מטרים. עם הכלים הייעודיים השונים שלהם, הם מוכיחים את עצמם במהירות ככלים רב-תכליתיים חיוניים שמסוגלים להתמודד עם מגוון רחב של משימות.

אמינות מוחלטת - לשקט נפשי וביטחון!

האחריות לעד 5 שנים* המוענקת על-ידי SANY מעניקה לך את הביטחון שאתה יכול לסמוך במלואו על הציוד שלך.

* רק מסוכנים משתתפים

הדגשים העיקריים שלנו - היתרונות הנוספים המוצעים על-ידי SANY:

- + מעמס טלסקופי קומפקטי בעל ביצועים גבוהים
- + כושר תמרון מעולה עם שלושה מצבי היגוי שונים
- + חסון ועמיד במיוחד הודות למבנה פלדה מוצק
- + היקף נרחב של ציוד בטיחות
- + מצלמת נסיעה לאחור ורדאר פולסים משולבים כציוד סטנדרטי



כושר הרמה
הרמה, שליפה ודחיפה - המערכת ההידראולית היעילה והחזקה במיוחד מאפשרת למפעילים לעבוד בצורה מדויקת עם זמני מחזור קצרים.

בטיחות
היציבות היא משמעותית - היציבות של המעמסים הטלסקופיים שלנו מווסתת באופן אוטומטי באמצעות ניטור של תנועות המעמס ומשקל המטען.

כתוצאה מכך, נמנעים מצבים מסוכנים ??? באמצעות הגבלת השימוש בפילוס השלדה או שימוש במייצבים בעת חריגה מהגבהים הנקובים ???

יעילות
דיוק בחזקת שלוש - עם שלושה מצבי היגוי לבחירה, המעמסים הטלסקופיים של SANY מציעים את הפתרון האידיאלי לכל תמרון, ומאפשרים להגיע למיקום הרצוי בקלות ובמהירות. סוגי ההיגוי כוללים היגוי שני-גלגלים, היגוי ארבעה-גלגלים והיגוי סרטני.

עלות הבעלות הכוללת

כל שנייה חשובה - מעמסים טלסקופיים של SANY מיועדים למקסם את ההחזר על ההשקעה שלך ולהתחרות בשוק הבנייה הצפוף של היום. לדוגמה, טכנולוגיית הדממה-התנעה (Stop-Start) של המנוע לא רק מפחיתה את צריכת הדלק, אלא גם מפחיתה את הזמן עד לשירות הבא, הודות לכך שהגדרנו מרווחי שירות תחזוקה של 500 שעות כדי לצמצם את עלויות התפעול.



איכות

יציבות כלולה כסטנדרט - הזרוע הראשית מותקנת עמוק בשלדה, ומעניקה מבנה קשיח להפליא, מרכז כובד נמוך וראות מקסימלית מתא המפעיל מעל לחלק האחורי של הכלי.

נוחות תפעול

לנשום בחופשיות - מערכת מיזוג האוויר בעלת הביצועים הגבוהים הכלולה כסטנדרט מבטיחה אספקה מתמדת של אוויר צח, וניתן לבחור בין אוויר חיצוני לסחרור אוויר באמצעות צג המגע. הדבר מבטיח שהמפעיל יכול להישאר ממוקד בעבודה גם בסביבות עבודה חמות.

פרודוקטיביות

הדרך הקלה לחסוך - מנוע ה-55 קו"ט רב העוצמה מבית Deutz אינו מחייב טיפול בגזי הפליטה. במילים אחרות, אין צורך בשמני סיכה עמידים בחום או בתוספי דיזל למערכת הפליטה (AdBlue). הדבר ממקסם את ניטול החומרים ביחס לצריכת הסולר ומאמצי התחזוקה הדרושים.

בטיחות חבילת בטיחות מקיפה כלולה כסטנדרט

בטיחות

מאפייני בטיחות רבים כבר מותקנים במפעל בכל המעמיסים הטלסקופיים של SANY. לדוגמה, הם כוללים מערכת שקילה מובנית מדויקת במיוחד, בעלת סטיית דיוק נמוכה מ-5%, המחוברת למערכת ניהול העומס. היא מנטרת את משקל הכלי ומונעת אי יציבות. כושר ההרמה הספציפי מוצג למפעיל בלוח המחוונים ובפס התאורה LMI בגובה העיניים. מאפייני בטיחות נוספים כוללים מצלמת נסיעה לאחור עם רדאר פולסים, המופעלת באופן אוטומטי עם שילוב הילוך נסיעה לאחור.

המפעיל מקבל גם אזהרות ויזואליות ואקוסטיות אם הוא מתקרב יותר על המידה לעצמים אחרים. כמו כן כלולה גם כסטנדרט מסגרת תא נוסעים עם אישור ROPS ו-FOPS, המעניקה הגנה מרבית למפעיל, מתג בטיחות המונע כל תזוזה של הכלי כאשר המפעיל אינו יושב, וכן שסתומי הגנה חד-כיווניים להתבקעות צינורות גמישים, המותקנים על כל צילינדרי ההרמה ומונעים קריסה במקרה של תקלה או נזק. מגנים לשמשה הקדמית, לגג ולמטען זמינים כאופציה.



בטיחות באור הזרקורים

פנסי העבודה LED בחלק הקדמי והאחורי של תא המפעיל, הכלולים כסטנדרט, ממטבים את שדה הראייה והראות בתנאי תאורה גרועים, למשל, בעת עבודה בלילה או בחללים סגורים עם אזורים חשוכים. תאורת LED על הגג בעלת שלושה מצבים אפשריים מספקת אור ישירות מעל המפעיל ומאחוריו, לפי הצורך. פנסי עבודה אופציונליים על הזרוע הראשית מבטיחים תאורה אופטימלית מעל הכלי בעת העמסה לגובה, המשפרת את הראות והבטיחות.

בטיחות

שדה הראייה האולטימטיבי

כל המעמיסים הטלסקופיים של SANY מציעים ראות מרבית של סביבת המפעיל, להגברת הבטיחות. הדבר מושג באמצעות מאפיינים כגון קו מכסה המנוע הנמוך והמיקום העמוק של הזרוע הראשית. מראות הצד והמראות האחוריות כעלות המידות הנדיבות מבטיחות ראות היקפית להפעלה בטוחה יותר. המיקום הנמוך של לוח המכשירים בשילוב עם השמשה הקדמית והגג המזוגג הגדול מספקים שדה ראייה מעולה לפנים ולמעלה, עם שדה ראייה פנורמי מרבי למניעת הסתרת מכשולים וסכנות.



איכות

יעילות גבוהה באמצעות איכות גבוהה

המעמיסים הטלסקופיים של SANY מתוכננים לספק רמות מקסימליות של אמינות ושעות עבודה. אנו משיגים זאת על ידי שימוש ברכיבים איכותיים ונהלי ייצור חדשניים. לדוגמה, חלקי הזרוע הראשית מורכבים משני חלקי פלדה כבושה בצורת C בעלי חוזק גבוה המרותכים זה לזה, דבר שהופך אותם ליציבים במיוחד ועמידים להפליא. המייצבים שפועלים בעומס גבוה מצוידים בתותכים חסונים העשויים ברונזה מוספגת בגרפיט, אשר מאריכים את מרווחי התחזוקה ל-500 שעות. וניתוב כל הצינורות הגמישים של הזרוע הראשית הוא פנימי, באופן המבטיח להם הגנה מקסימלית מפני נזק.



איכות

נבחן על בסיס עבודה יומיומית

הכלים עברו תוכנית בדיקות מחמירה של SANY שכוללת העמסה כבדה של השלדה, הזרוע הראשית ורכיבים חשובים אחרים למשך זמן ממושך, כמו גם שימוש חוזר בתמסורת על פני אלפי מחזורים.

שימוש בניתוח אלמנטים סופיים, ותהליכי הבדיקה הרבים שלנו, מבטיחים את היציבות המבנית ואת אורך חיי השירות של הכלי, אפילו בתנאי פעולה קיצוניים. לדוגמה, בדיקות המדמות את חיי השירות והעמידות של הרכיבים נערכו על מתקן בדיקת זרוע ראשית במשך יותר מ-40,000 מחזורים ללא כל שבר.



חווית המשתמש

שפע של מקום שפע של נוחות

תא המפעיל עוצב בגרמניה ומהווה נקודת משיכה מהותית עבור כל מפעיל. הוא מספק נוחות מרבית המאפשרת עבודה נעימה הודות למאפיינים רבים הכלולים כסטנדרט. אלה כוללים, לדוגמה, את צג המגע בגודל 7 אינץ' עם בקרת מקודד, ועם ניווט אינטואיטיבי של המשתמש המאפשר גישה מהירה לכל נתוני הכלי הרלוונטיים. כיס המסמכים בלוח המכשירים ומשענת היד שמשובל בה שקע USB עבור הטלפון שלך, מחזיק ספל וחיבור Bluetooth שימושיים באותה מידה. מאפיין נוסף הכלול גם הוא כסטנדרט - עמוד ההגה הטלסקופי הניתן להטיה, שמאפשר לכל מפעיל לבצע התאמות נוחות להשגת תנוחת הפעלה מושלמת.



פרודוקטיביות

הגדרת אמת המידה

סדרת המעמיסים הטלסקופיים החדשה של SANY בולטת בזכות יכולת התמרון המצוינת של הכלים וזמני הנסיעה הקצרים. גם כאשר מדובר במרחב מוגבל, עדיין ניתן להגיע ליעד הרצוי במהירות ובבטחה. דבר זה מתאפשר הודות לאפשרות בחירה בין שלושה מצבי היגוי שונים: היגוי שני-גלגלים, המיועד לשימוש יומיומי; היגוי ארבעה-גלגלים, לעבודה במקומות צפופים; והיגוי סרטני, כדי למקם או לתמרן את הכלי בקרבת קיר או בניין. גורם נוסף המאפשר פרודוקטיביות יוצאת מהכלל - מערכת חישת עומס רבת עוצמה, המתאימה את הלחץ ההידראולי לפעולות השונות. המשמעות היא שניתן להרים ולשלוף את הזרוע הראשית בזמנית.



יעילות

חסוך בזמן שאתה נוהג

מושלמת כדי להבטיח ביצועים ויעילות מקסימליים. יתר על כן, מנוע Deutz עם הספק של 55 קו"ט פועל ללא מערכת טיפול בגזי הפליטה ולכן אינו דורש הוספת AdBlue. הצג הראשי מאפשר למפעיל גישה למידע על כמות הדלק שנותרה, כמות הדלק שנצרכה מאז התדלוק האחרון של הכלי וקצב צריכת הדלק הממוצע הנוכחי.

בזמנים של עלייה מתמדת במחירי הדלק, מערכת הנעה חסכונית באנרגיה חשובה מתמיד. מסיבה זו, המעמיסים הטלסקופיים של SANY מצוידים במערכת הזרקת דלק מסוג משותפת חזקה ובקרת מנוע אלקטרונית (EMR) עם חיבור חכם למערכת ניהול ההנעה. התוצאה היא כוח מנוע אופטימלי יחד עם צריכת דלק נמוכה. גם תיבת ההילוכים של Dana והסרנים מתואמים בצורה

תחזוקה קלה

התחזוקה נעשית בצורה מהירה וקלה

כל הבדיקות היומיומיות ועבודות התחזוקה ניתנות לביצוע מהקרקע. מסנני שמן המנוע, השמן ההידראולי והדלק הם בעלי מיקום מרכזי וגם מסנן האוויר נגיש בקלות מתא המנוע. מכסה המנוע ניתן לפתיחה בקלות באמצעות הבוכנה המופעלת בגז, ומאפשר גישה נוחה למנוע משלושה צדדים. כדי להקל על העבודה עוד יותר - ניתן להגיע אל המצבר בקלות בכל עת באמצעות מדרגה מתקפלת כלפי מעלה מתחת לתא המפעיל.



מנוע

דגם	6L.Deutz TD 3
מס. צילינדרים	4
פליטת מזהמים בגזי הפליטה Stage V	
הספק נקוב	55 קו"ט / 2,600 סל"ד
מומנט מרבי	340 ניוטון-מ' / 1,600 סל"ד
מצבר	12V

רכיבים

סרנים קדמי/אחורי	Dana 212/Dana 212
משאבה הידראולית	משאבת גלגלי שיניים CASAPPA
סעפת הידראולית	Walvoil

תיבת הילוכים

סוג תיבת הילוכים	תמסורת הידרוסטטית מתוצרת Dana עם אפשרות החלפת הילוכים בנטיעה
מספר הילוכים	2 קדמיים / 2 אחוריים
מהירות נסיעה מרבית	27 קמ"ש

בלימה

בלם חניה	בלם חניה אוטומטי
בלם שירות	בלמים מרובי דסקיות טבולים בשמן על הסך הקדמי והאחורי

מערכת הידראולית

סוג משאבה הידראולית	ממסרת עם שסתום עדיפות
לחץ מערכת	260 בר
ספיקה הידראולית	110 ליטר/דקה

קיבולות מילוי בשירות

מכל דלק	150 ל'
מערכת הידראולית	120 ל'

צמיגים

סוג/גודל	400/80R-24
----------	------------

משקל תפעולי

STH1840	STH1440
12,300 ק"ג	10,980 ק"ג

הפרמטרים של הביצועים

STH1840	STH1440	
4,000 ק"ג	4,000 ק"ג	כושר הרמה מרבי
2,500 ק"ג	3,000 ק"ג	כושר הרמה בגובה מקסימלי
550 ק"ג	1,250 ק"ג	כושר הרמה בטווח גישה מקסימלי
17,550 מ"מ	13,970 מ"מ	גובה הרמה
37°	37°	זווית קיפול לאחור של נושא המזלגות
12.5°	12.5°	זווית הטיה לפנים של נושא המזלגות
9°	9°	פילוס המסגרת +/-
3,850 מ"מ	3,850 מ"מ	רדיוס סיבוב חיצוני (4WS)
60 ל"דקה	60 ל"דקה	ספיקה הידראולית במעגל העזר
28 MPa	28 MPa	לחץ הידראולי במעגל העזר
75 Lpa	75 Lpa	רעש בעמדת המפעיל (55 קו"ט)
83 Lwa	83 Lwa	רעש לסביבה (55 קו"ט)

הפרמטרים של הזרוע הראשית

STH1840	STH1440	
15/12 שנ'	18/13 שנ'	זרוע ראשית (הגבהה/הנמכה)
16/19 שנ'	15/13 שנ'	זרוע ראשית (שליפה/כינוס)

עומסים מקומיים

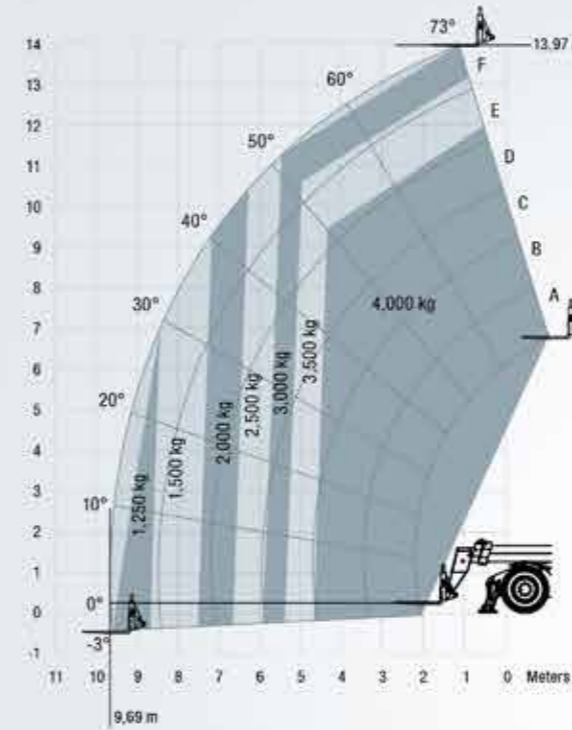
מכונה תחת העומס המרבי המותר של הדגם

STH1840	STH1440	
7,200 ק"ג	6,608 ק"ג	עומס על כל צמיג קדמי
950 ק"ג	883 ק"ג	עומס על כל צמיג אחורי
5,225 ק"ג	4,913 ק"ג	עומס על כל מייצב

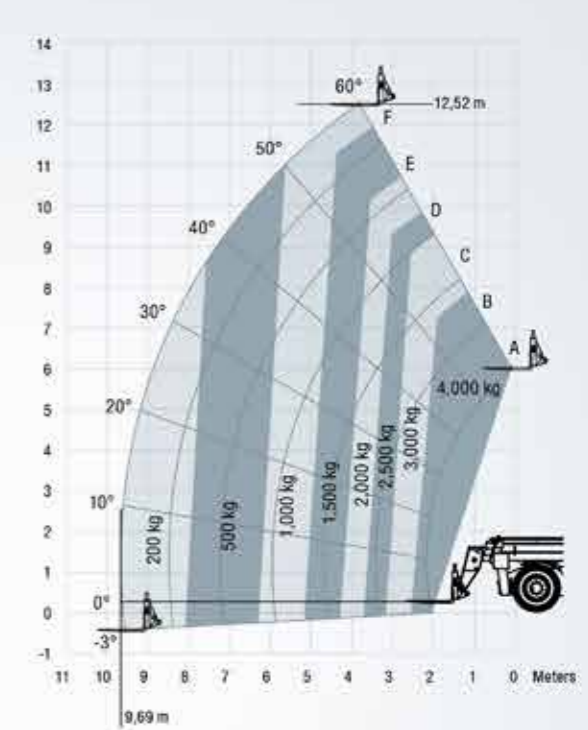
מכונה לא עמוסה, כשהזרוע הראשית במצב נסיעה אופקי

STH1840	STH1440	
2,970 ק"ג	2,677 ק"ג	עומס על כל צמיג קדמי
3,180 ק"ג	2,841 ק"ג	עומס על כל צמיג אחורי

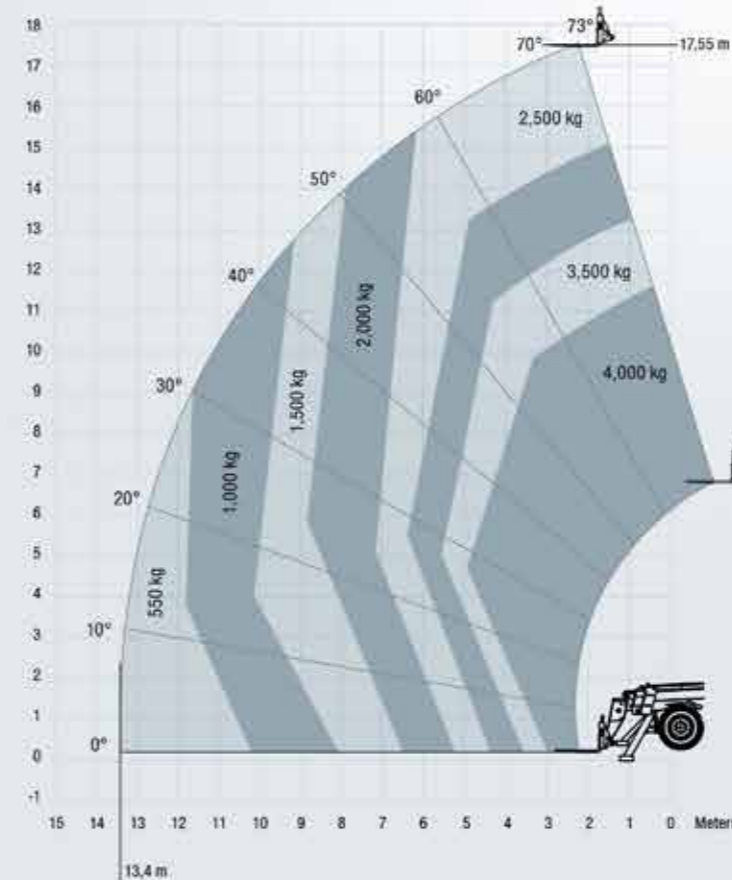
STH1440 - רגלי תמך מונמכות



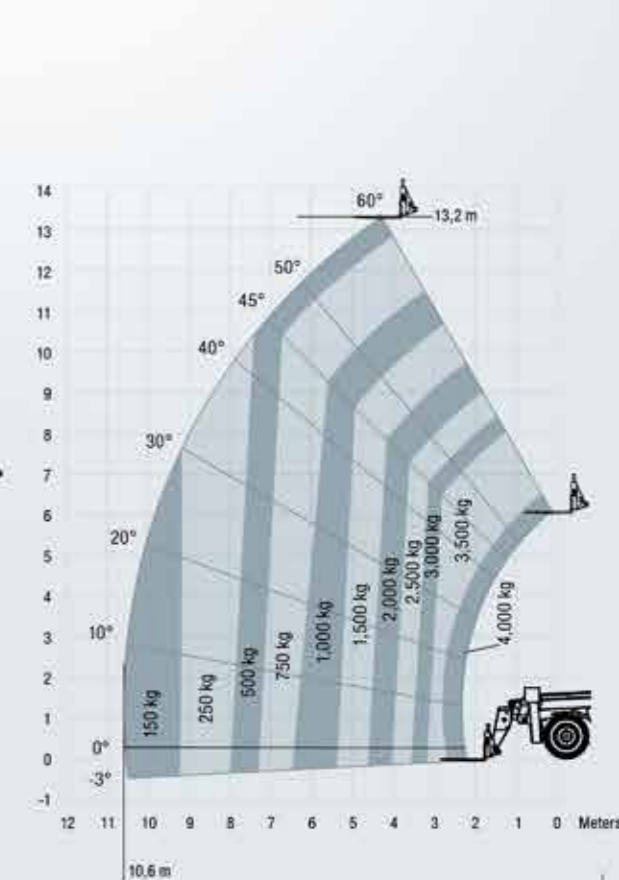
STH1440 - רגלי תמך מוגבהות



STH1840 - רגלי תמך מונמכות



STH1840 - רגלי תמך מוגבהות



מידות


STH1840	STH1440	
6,200 מ"מ	6,160 מ"מ	A האורך עד לקצה הקדמי של נושא המזלגות
2,420 מ"מ	2,420 מ"מ	B רוחב כולל
2,595 מ"מ	2,595 מ"מ	D גובה מעל תא המפעיל ללא משואה
2,720 מ"מ	2,720 מ"מ	E גובה מעל תא המפעיל כולל משואה
2,750 מ"מ	2,750 מ"מ	F רוחק סרנים
950 מ"מ	950 מ"מ	G רוחב כולל של תא המפעיל
370 מ"מ	370 מ"מ	H מרווח קרקע
3,400 מ"מ	2,570 מ"מ	רוחב כולל עם מייצבים שלופים עד קצה מהלכם
3,850 מ"מ	3,850 מ"מ	רדיוס סיבוב מעל לצמיגים
12,300 ק"ג	10,980 ק"ג	משקל תפעולי (עם מזלגות)

יותר מאפיינים,
יותר אפשרויות

כל המעמסים הטלסקופיים של SANY יוצאים מהמפעל כשהם מאובזרים באופן מקיף, כך שהם מסוגלים להוכיח את עצמם במהירות ככלים רב-תכליתיים חזקים. עם שפע של אבזור אופציונלי וכלים ייעודיים, ניתן להגדיר אותם באופן אינדיבידואלי בהתאם לצורך - כך שהם מותאמים בצורה מושלמת לדרישות.



המפרט הסטנדרטי והאופציות משתנים בהתאם למדינת היעד בה נמסרת המכונה. אם יש לך שאלות כלשהן, פנה ישירות אל מרכז השיווק והשירות שלך.



נוחות תפעול/ תא מפעיל

- צג מגע 7 אינץ' וניווט מקודד
- מערכת מיזוג אוויר*
- רדיו עם Bluetooth ומיקרופון
- מושב מתכוונן עם מתלים
- חיבורי USB/AUX
- שקע אספקת מתח 12 וולט
- סוכך שמש לגג ולשמשה הקדמית
- שמשה אחורית מחוממת
- מגבי שמשות ומתזים מלפנים, מאחור ובגג
- משענת יד עם אחסון ומטען USB
- מחזיקי ספלים ובקבוקים
- עמוד הגה מתכוונן במלואו
- תפקודי לוח מקשים אינטואיטיביים (כולם עם תאורה אחורית)
- טלמטיקה

פנסי עבודה

- פנסי עבודה LED על תא המפעיל והזרוע הראשית
- תאורת נסיעה מלאה

בטיחות

- מאושר על ידי CE/UKCA
- FOPS ISO:3449:2005-I ROPS ISO:3471:2008
- מערכת בלם חניה אוטומטי
- אזעקת נסיעה לאחור
- חגורת בטיחות Hi-viz
- מצלמת נסיעה לאחור ורדאר פולסים משולבים
- מתג מושב ומשואת "מוכן" ירוקה
- ניטור משקל המטען
- תצוגת מחוון מומנט העומס

ציוד עבודה

- שלושה מצבי היגוי: 2WS, 4WS וסרטני
- פילוס שלדה +/-9 מעלות
- ידית הפעלה (ג'ויסטיק) פרופורציונלית מלאה עם FNR
- נושא מזלגות קבועים בעל התקנה מהירה של SANY ומזלגות 1,200 מ"מ
- אורזר מערכת הידראולית משנית מתא המפעיל

* מערכת מיזוג האוויר מכילה קרר עם גזי חממה המכילים פלואור. סוג הקרר HFC-134a, פוטנציאל תרומה להתחממות הגלובלית: 1430, כמות: 65 ק"ג, CO2e: 0.933 טון.

אספקת חלקים - מהירה ואמינה

באמצעות הרכישה של מעמס טלסקופי SANY ביצעת השקעה נבונה לעתיד. אספקה מהירה של חלקי חילוף היא הערובה שלך למזעור זמני ההשבתה בעקבות תקלות.



שירות שאתה יכול לסמוך עליו

זמינות מהירה של חלקי חילוף. כל אלה מעניקים לך את הביטחון שהמעמס הטלסקופי שלך תמיד יהיה מוכן שוב לשימוש במהירות, גם לאחר השבתה לא מתוכננת.

תחזוקה ושירות חיוניים ליעילות, לרווחיות מרבית מההשקעה ולבטיחות של כל כלי. אתה יכול לסמוך על התמיכה של מרכז השיווק והשירות SANY שלך, על המומחיות שלנו בכלים לעבודה מאומצת, תקני האיכות הגבוהים של SANY

כלים ייעודיים מותאמים ליישומים מגוונים

בנוסף לתצורה המקיפה המגיעה מהמפעל, ניתן להרחיב עוד יותר את היישומים האפשריים של המעמיסים הטלסקופיים של SANY. לשם כך, מציעה SANY מגוון של כלים ייעודיים מתאימים. ראוי לציין שניתן להוסיף ולהסיר את הכלים הייעודיים האלה בקלות רבה הודות ל**ל??שסתום ניקוז האוויר המספק של המערכת החידאוליה???**. המפעיל יכול לשלוט בו בקלות באמצעות המקלדת בתא המפעיל.

SANY - גמישים, מהירים ותמיד שם עבורך

סיוע מהיר, יעוץ מותאם ואספקה אמינה של חלפים - זו המשמעות של שירות פרימיום מבחינתנו.



היתרונות הנוספים המוצעים על-ידי SANY:

- + אספקה מהירה הודות למחסן המרכזי ליד קלן
- + יותר מ-15,000 חלקי חילוף, מבטיחים לציוד שלך אמינות מרבית
- + ידע ומומחיות שמבטיחים התאמה מיטבית של הציוד שלך
- + הודות לתוכניות ההדרכה וההכשרה המיוחדות של SANY, מרכזי השירות שלנו תמיד מעודכנים, כדי שיוכלו להתמודד עם כל האתגרים הטכניים.



נושא מזלגות

מסגרת מזלגות קלה בהתקנה ישירה

מתוכנן למשכירי מזלגות, עם מזלגות מקובעים במלואם.



נושא מזלגות מסוג Manitou ומסגרת מזלגות

מאפשר גמישות לשימוש בכלים ייעודיים קיימים לניצול מקסימלי של הציוד.



נושא מזלגות להתקנה מהירה של SANY

תצורת התקן הריתום המשותף, התואמת למגוון רחב של כלים ייעודיים, מאפשרת שימוש עם כלים ייעודיים קיימים.



כלים ייעודיים

כף לשימוש כללי

להובלת חומר רופף וחומר בצובר עם קיבולת כף של 1 מ"ק.



ממקמים הידראוליים למזלגות

שלוט ברוחב המזלגות שלך בקצות אצבעותיך, כדי לחסוך זמן בעת החלפת מטענים ולבטל את הצורך לצאת מתא המפעיל - דבר שמפחית את עייפות המפעיל וחשוב יותר, משפר את הבטיחות.



אונקל עגורן 4,000 ק"ג

ניתן לחבר אותו בקלות לנושא המזלגות בעל ההתקנה המהירה של SANY עבור מטענים תלויים בעת טיפול בחומרים המובלים בתלייה.



מידע מפורט בשחור לבן

מדריכים וספרות עזר קיימים עבור כל המעמיסים הטלסקופיים של SANY, ויוכלו לסייע לך בתפעול, תחזוקה, שירות ותיקונים. אלה כוללים הוראות תפעול ותחזוקה וכן מפרטים טכניים.



האיכות אכן משנה את העולם

מגוון המעמסים הטלסקופיים של SANY נועד לענות על הצרכים המדויקים של תעשיית הבנייה וההשכרה. עם היצע של מגוון רחב של סגנונות וגדלים שונים, המעמסים הטלסקופיים הרב-תכליתי של SANY מציע לך את כל הבטיחות, העמידות, הרב-תכליתיות ועלות הבעלות הנמוכה שאתה צריך כדי להתחרות בשוק הבנייה של היום.



דגשים טכניים עיקריים

Deutz TD 3.6L	מנוע
55 קו"ט	הספק נקוב
340 ניוטון-מ' / 1,600 סל"ד	מומנט מרבי
4,000 ק"ג	כושר הרמה מרבי
+/-9 מעלות	פילוס המסגרת
60 ל"דקה	ספיקה הידראולית במעגל העזר
28 MPa	לחץ הידראולית במעגל העזר

מכונה פרודוקטיבית

לשליטה ארגונומית, מהירה ומדויקת, כל המעמסים הטלסקופיים של SANY מצוידים בידיית הפעלה (ג'ויסטיק) פרופורציונלית מלאה. בשילוב עם מערכת חישת העומס ההידראולית, שמפצלת את הזרימה באופן פרופורציונלי לשירותים שונים, המשמעות היא שניתן להרים ולשלוף את הזרוע הראשית בזמן זמנית.

נוחות וקלות שימוש

תא המפעיל שלנו תוכנן בגרמניה עבור השוק האירופי, מתוך ידיעה שנוחות העבודה שלך בתא המפעיל היא נקודת מפתח. הוא תוכנן להשגת שדה ראייה היקפי ונוחות מקסימליים עם בקורות ממוקמות היטב ושפע של מקומות אחסון.

תחזוקתיות

ראשית אתה רוצה שהמעמס הטלסקופי SANY שלך יבלה כמה שיותר זמן בעבודה, ולא בטיפולים. SANY מבינה זאת, ולמעמסים הטלסקופיים שלנו יש מרווחי שירות ארוכים; וכשיש צורך בתחזוקה תגלה שניתן לבצע שירות במכונת שלנו בקלות ובמהירות.

בטוח ומאובטח

המעמסים הטלסקופיים של SANY משלבים מאפייני בטיחות רבים לשמירה על בטיחות המפעיל ועמיתיו לעבודה, מצלמת נסיעה לאחור ורדאר פולסים מותקנים כסטנדרט, חיישן ישיבה במושב מבטיח שהמפעילים יושבים לפני שילוב למצב נסיעה, וכולם מצוידים במערכת שקילה מדויקת שמאפשרת ניטור של כושר ההרמה.

עלות הבעלות

המעמסים הטלסקופיים של SANY לא רק יעילים מבחינת השימוש - הם גם יעילים מאוד מבחינת עלות הבעלות והתפעול. תכנון את המכונות האלה כך שהן מעניקות לך את ההחזר המקסימלי האפשרי על ההשקעה שלך, כאשר יעילות צריכת דלק מצוינת ועלויות תפעול נמוכות מהוות חלק מהחבילה הכוללת.

רכיבים עמידים

הזרוע הראשית הקשוחה שלנו, שתוכננה ונבחרה לאיכות גבוהה, מותקנת עמוק בתוך השלדה המרוחקת במלואה. כל הזרועות הראשיות שלנו נבדקו באמצעות מתקן בדיקת זרוע ראשית שמפעיל את הזרוע הראשית עד גובה הרמה מלא ושליפה מלאה בעומס כדי להבטיח שהיא מסוגלת לעמוד ב-40,000 מחזורים.

מוצרים מסוימים עשויים לא להיות זמינים בחלק מן השווקים. כחלק ממאמצי הפיתוח והשיפור המתמידים שלנו, שמורה לנו הזכות לבצע שינויים של התיכון, העיצוב והמפרטים ללא כל הודעה מוקדמת. באיורים ובתמונות ייתכן שמופיעות אופציות נוספות.

SANY

Quality Changes the World

SANY EUROPE GmbH
SANY Allee 1
D-50181 Bedburg, Germany
Tel. +49 2272 90531 100
Fax +49 2272 90531 109
info@SANYeurope.com
www.SANYeurope.com

freesbe

משרד: 03-6381343, כתובת: האורגים 34, חולון.
ce.freesbe.com